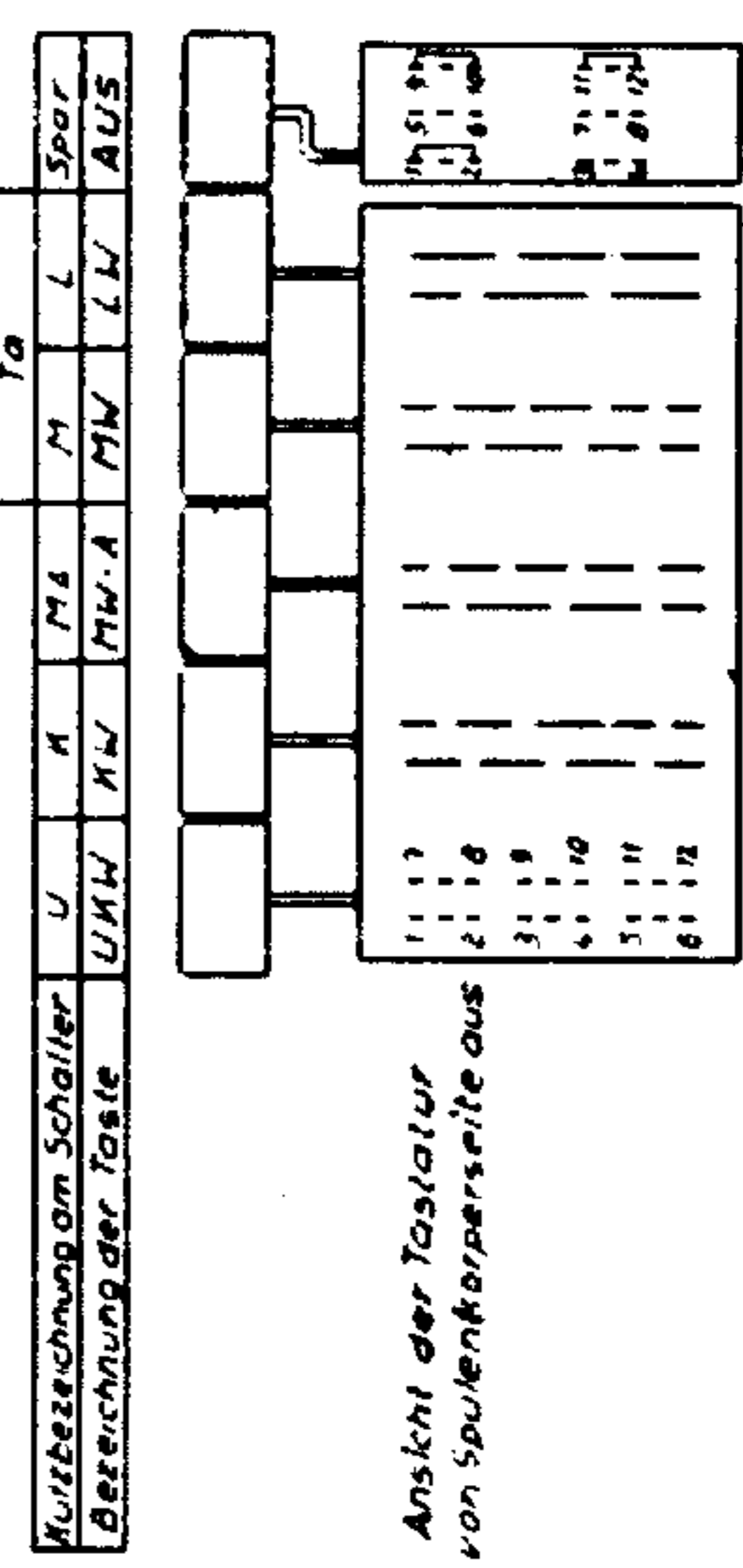
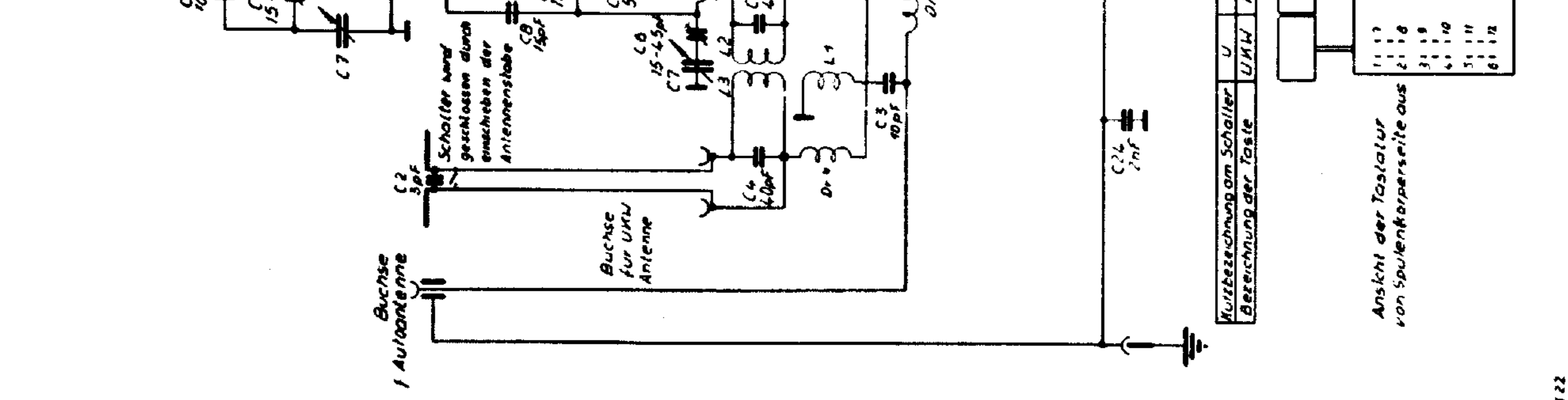




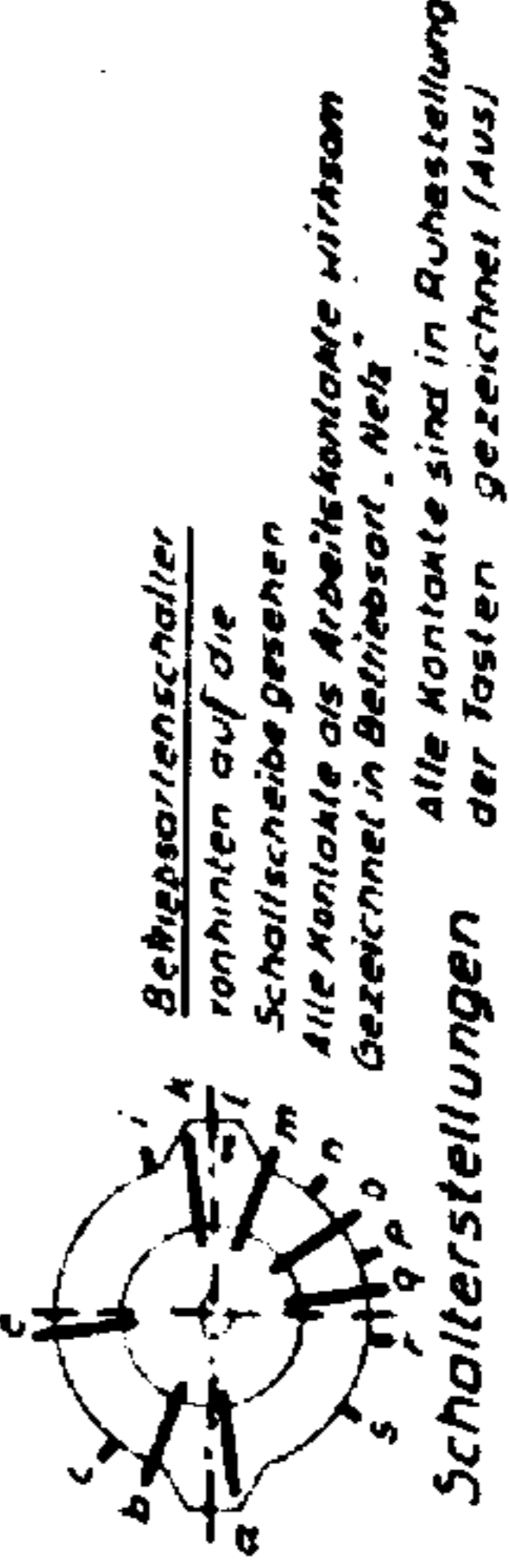
DC 90 AB.1 DF 96 AB.2 DK 96 AB.3 DF 96 AB.4 DF 96 AB.5 DAF 96 AB.6 DF 96 AB.7 2 x DL 94 AB.7.8



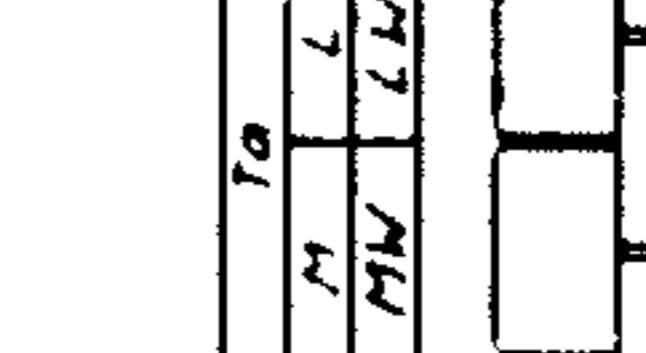
Wurzbeziehung am Schalter
Bezeichnung der Taste

U	M	M4	M	L	Spar
UHW	MW	MW-A	MW	LW	AUS


Ansknt der Tastatur
von Spulenpersone aus




Behälteranschalter
reinhintert auf die
Schaltfläche gesehen
Alle Kontakte als Arbeitskontakte wirksam
Gezeichnet in Betriebsart. 'Weg'




Schalterstellungen
alle Kontakte sind in Ruhstellung
der Tasten gezeichnet (Aus)




ZF 460kHz/10,7; 6,5 MHz
Strom u. Spannungsweite gemessen
bei FM (Kammerweite 41) mit USA (B33) IV
Meßbereiche: 600V, 30V, 6V
Leistungsaufnahme bei Netzspannung
220V ca. 18Watt



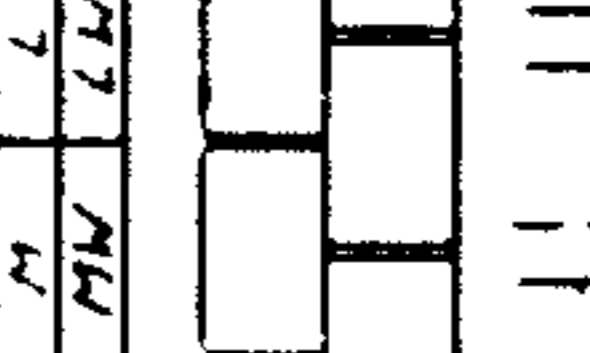
Phono Durch drücken von LM und MW Taste
Laden: Lautstärkekopf nach links bis
zum Anschlag drehen



Abhören
auf die Lautstärke
gesehen



Zerhakensockel
E 123/10
oder E 100/8
gesehen




Weitere Schalter




Phono Durch drücken von LM und MW Taste
Laden: Lautstärkekopf nach links bis
zum Anschlag drehen




Phono Durch drücken von LM und MW Taste
Laden: Lautstärkekopf nach links bis
zum Anschlag drehen




Phono Durch drücken von LM und MW Taste
Laden: Lautstärkekopf nach links bis
zum Anschlag drehen



Phono Durch drücken von LM und MW Taste
Laden: Lautstärkekopf nach links bis
zum Anschlag drehen



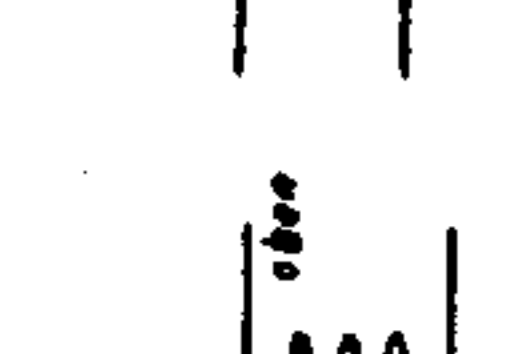
Phono Durch drücken von LM und MW Taste
Laden: Lautstärkekopf nach links bis
zum Anschlag drehen




Phono Durch drücken von LM und MW Taste
Laden: Lautstärkekopf nach links bis
zum Anschlag drehen




Phono Durch drücken von LM und MW Taste
Laden: Lautstärkekopf nach links bis
zum Anschlag drehen



Phono Durch drücken von LM und MW Taste
Laden: Lautstärkekopf nach links bis
zum Anschlag drehen



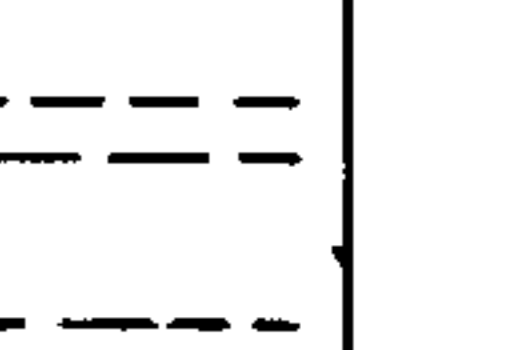
Phono Durch drücken von LM und MW Taste
Laden: Lautstärkekopf nach links bis
zum Anschlag drehen



Phono Durch drücken von LM und MW Taste
Laden: Lautstärkekopf nach links bis
zum Anschlag drehen



Phono Durch drücken von LM und MW Taste
Laden: Lautstärkekopf nach links bis
zum Anschlag drehen



Phono Durch drücken von LM und MW Taste
Laden: Lautstärkekopf nach links bis
zum Anschlag drehen



Phono Durch drücken von LM und MW Taste
Laden: Lautstärkekopf nach links bis
zum Anschlag drehen



Schaltbild für Schaub-Lorenz „Camping Luxus“ Type 9044
Änderungen vorbehalten