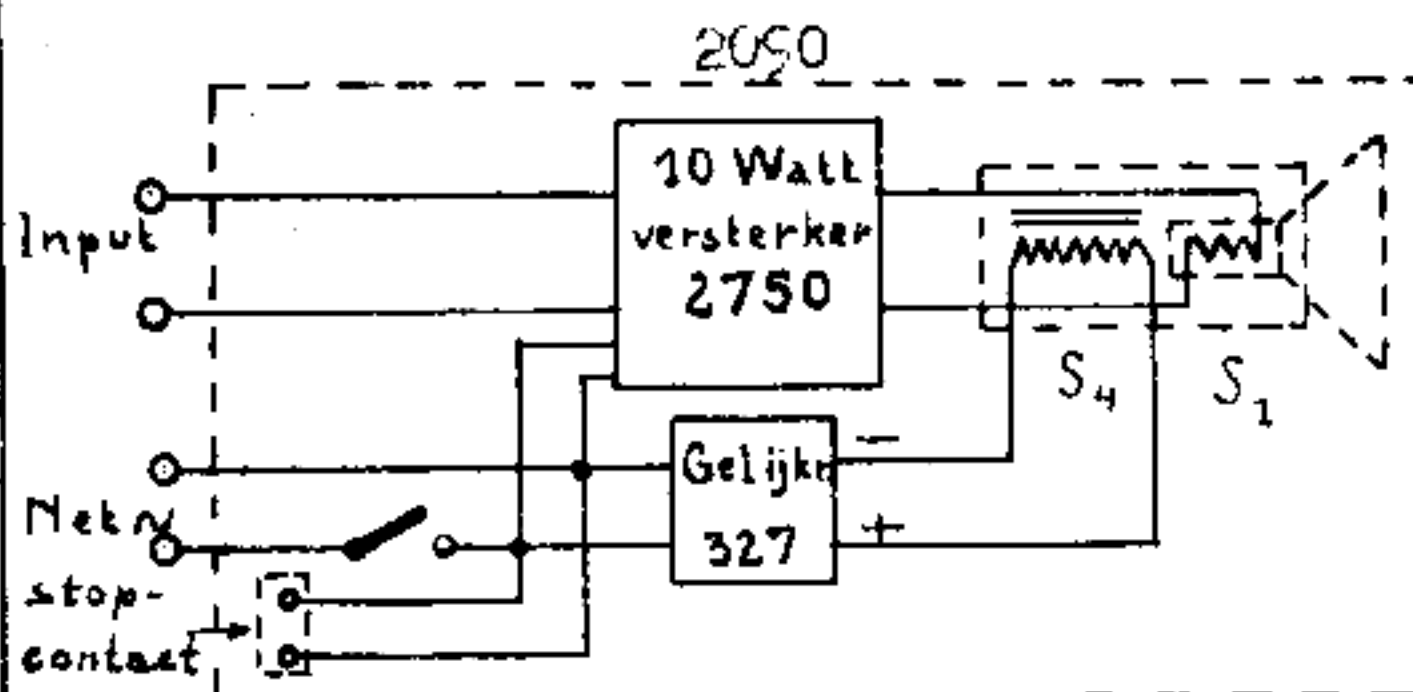
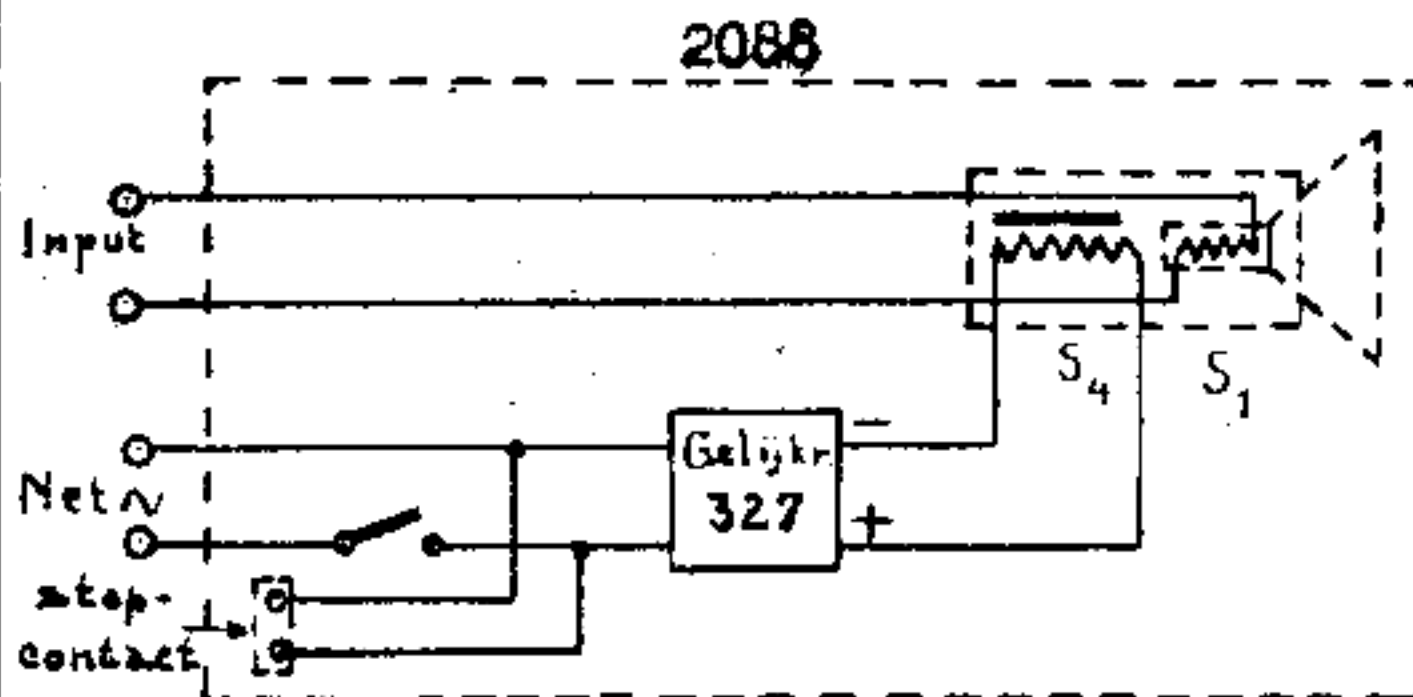
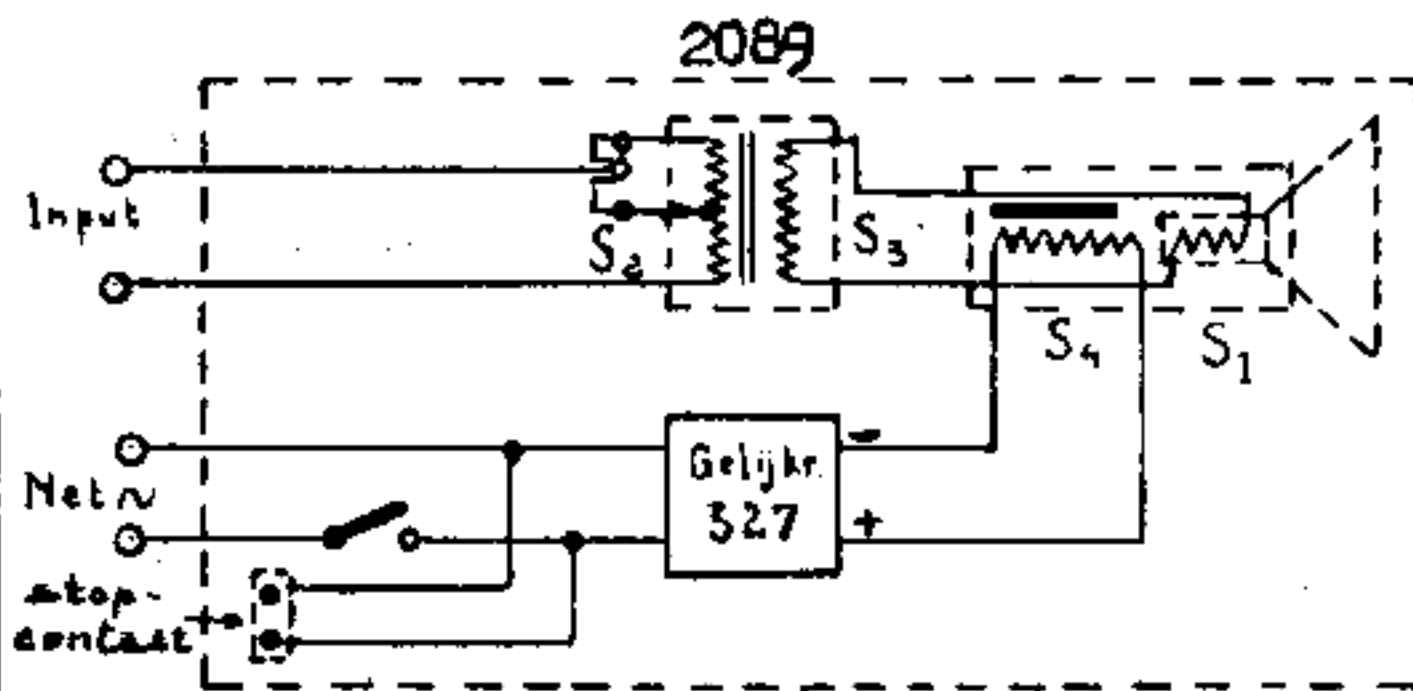
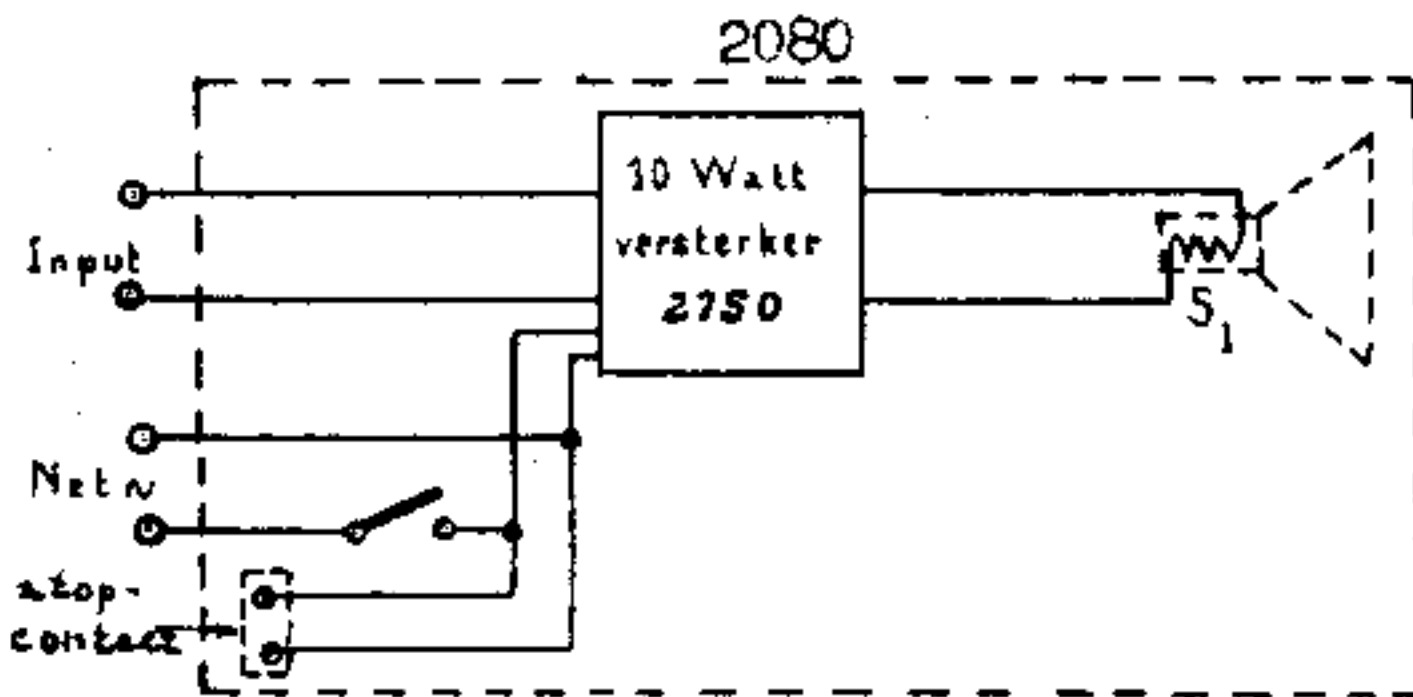
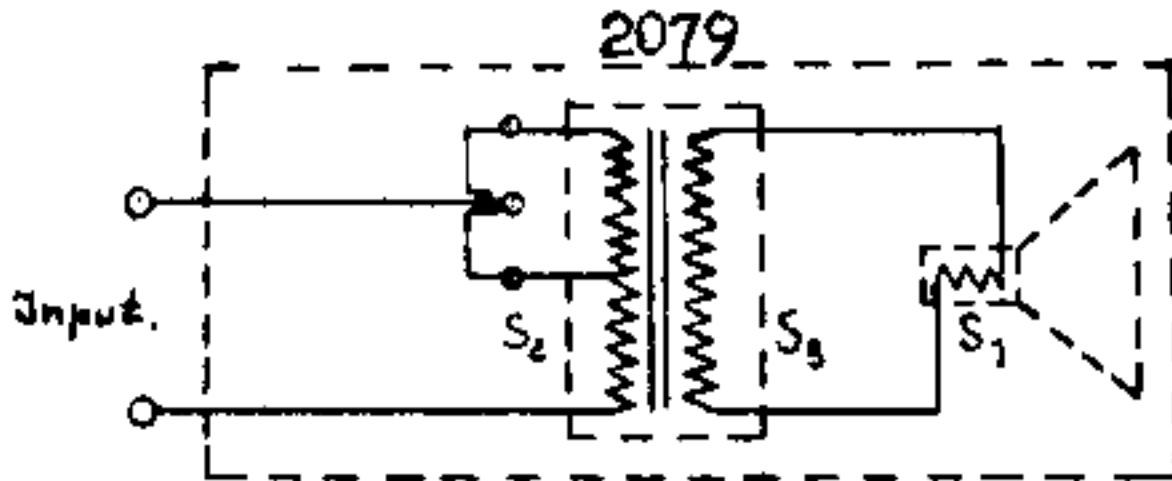



2751	10 Watt versterker voor max. 100 luidsprekers met hooge impedantie, of voor 1—4 luidsprekers met lage impedantie. Versterkerlamp: E 408 (huls A 35). Gelijkrichtlamp: 505. Beveiligingslampjes: 2 × 2753	„ 175,—	8
2752	10 Watt versterker voor max. 100 luidsprekers met hooge impedantie, of voor 1—4 luidsprekers met lage impedantie. <i>Met mA.-meter.</i> Versterkerlamp: E 408. (Huls A 35). Gelijkrichtlamp: 505. Beveiligingslampjes 2 × 2753	„ 200,—	9
2754	10 Watt versterker voor 1—12 luidsprekers met hooge impedantie. Versterkerlamp E 443 (huls A 35c). Gelijkrichtlamp: 505. Beveiligingslampjes 2 × 2753	„ 175,—	9
2756	10 Watt versterker voor 1—4 luidsprekers met lage impedantie. Versterkerlamp: E 443 (huls A 35c). Gelijkrichtlamp: 505. Beveiligingslampjes: 2 × 2753	„ 175,—	9
2758	10 Watt versterker voor 3—15 luidsprekers met hooge impedantie. Versterkerlamp E 408 (huls A 35c). Gelijkrichtlamp: 505. Beveiligingslampjes: 2 × 2753	„ 175,—	9

PRINCIPESCHEMA



APP.

ONDERDELEN.

2078	S1
2079	S1 - S2 - S3
2080	S1 - 10 W.verst.
2089	S1 - S2 - S3 - S4 - Gelykr.
2088	S1 - S4 - Gelykr.
2090	S1 - S4 - 10 W.verst. - Gelykr.

SPOELLEN.


BEREKENKAART.

S1 = 238	w.	A 30000
S2 = 2x1500	w.	A 30002
S3 = 200	w.	
S4 = 1950	w.	A 10106

BYBEHOORENDE SCHEMA'S

10 Watt.versterker 2750 S 10005
Gelykrichter 327 S 11000

Ned. Ver. v. Historie v/d Radio



Deze afdruk wordt bij event. wijzigingen niet vervangen.

Het is niet geoorloofd, zonder voorkennis der afdeling Fabricagevoorschriften B. dit blad aan anderen uit te leenen of af te slaan.