

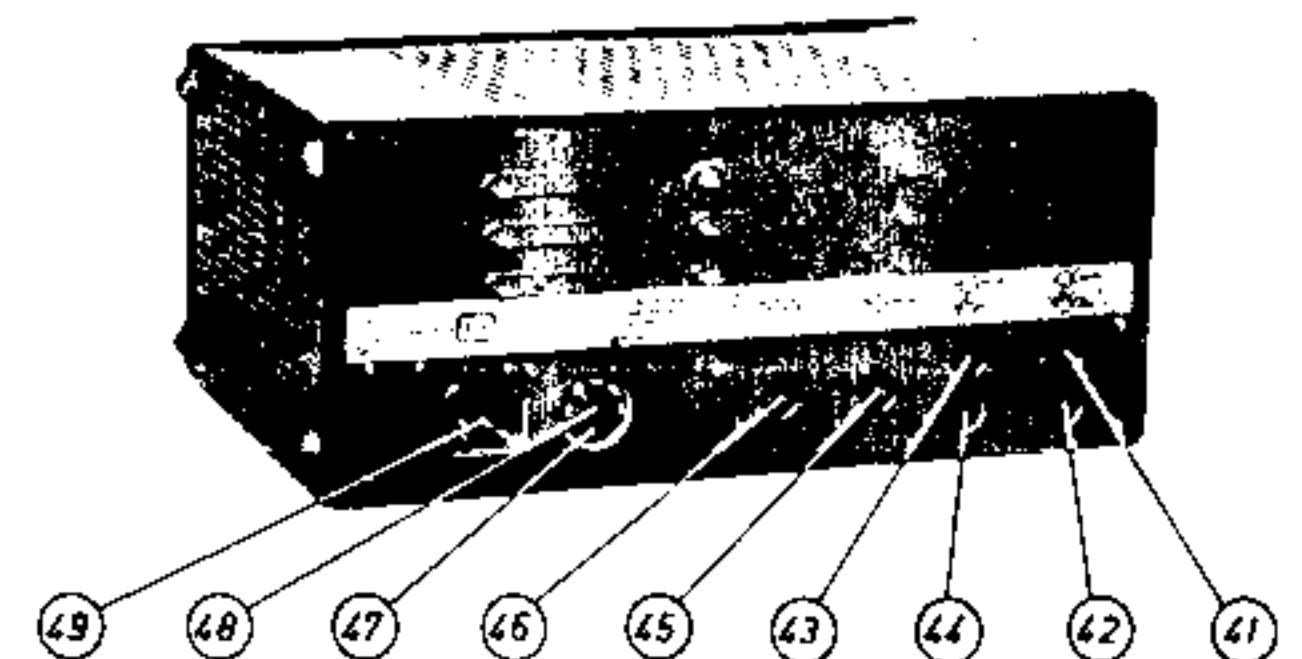
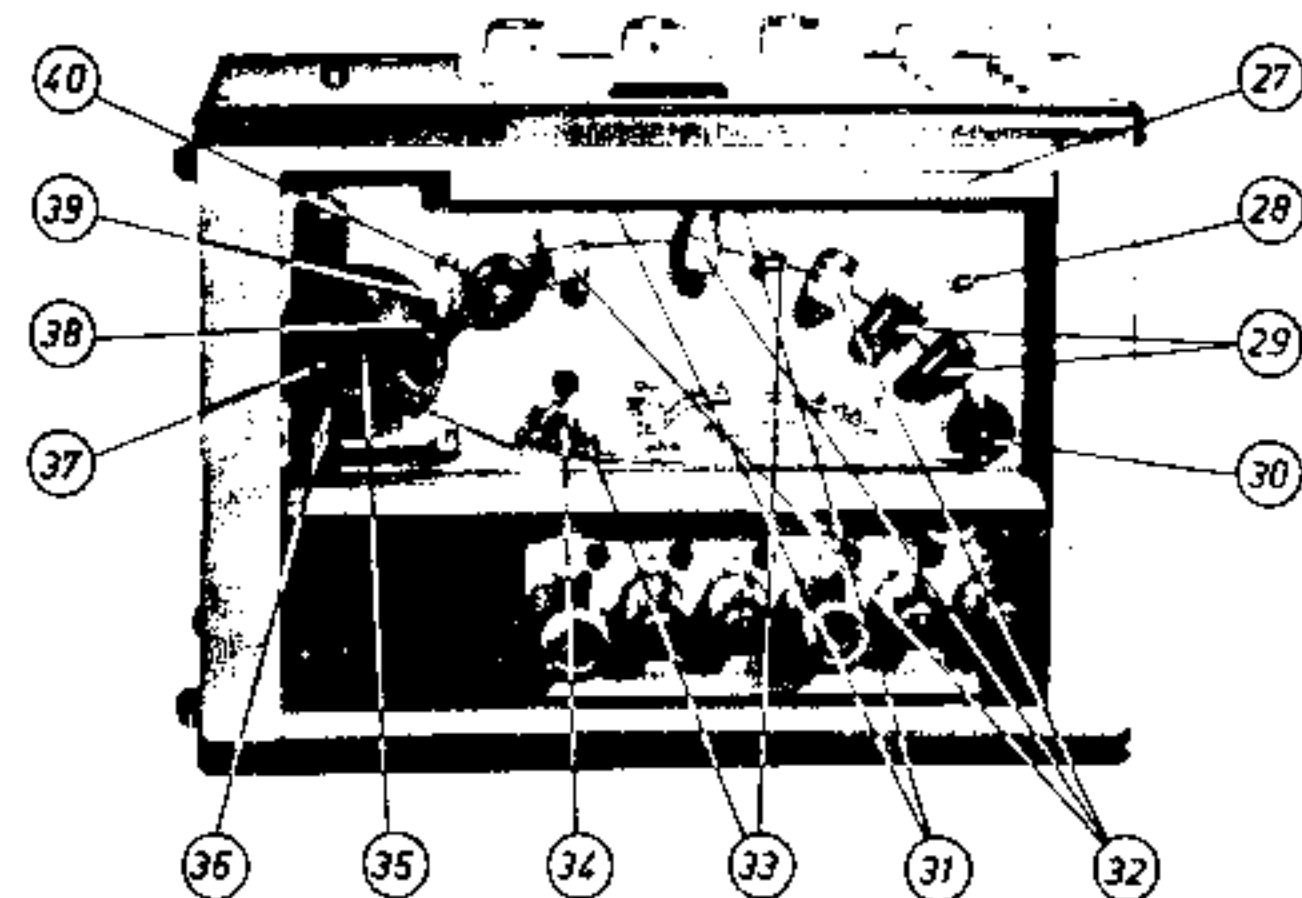
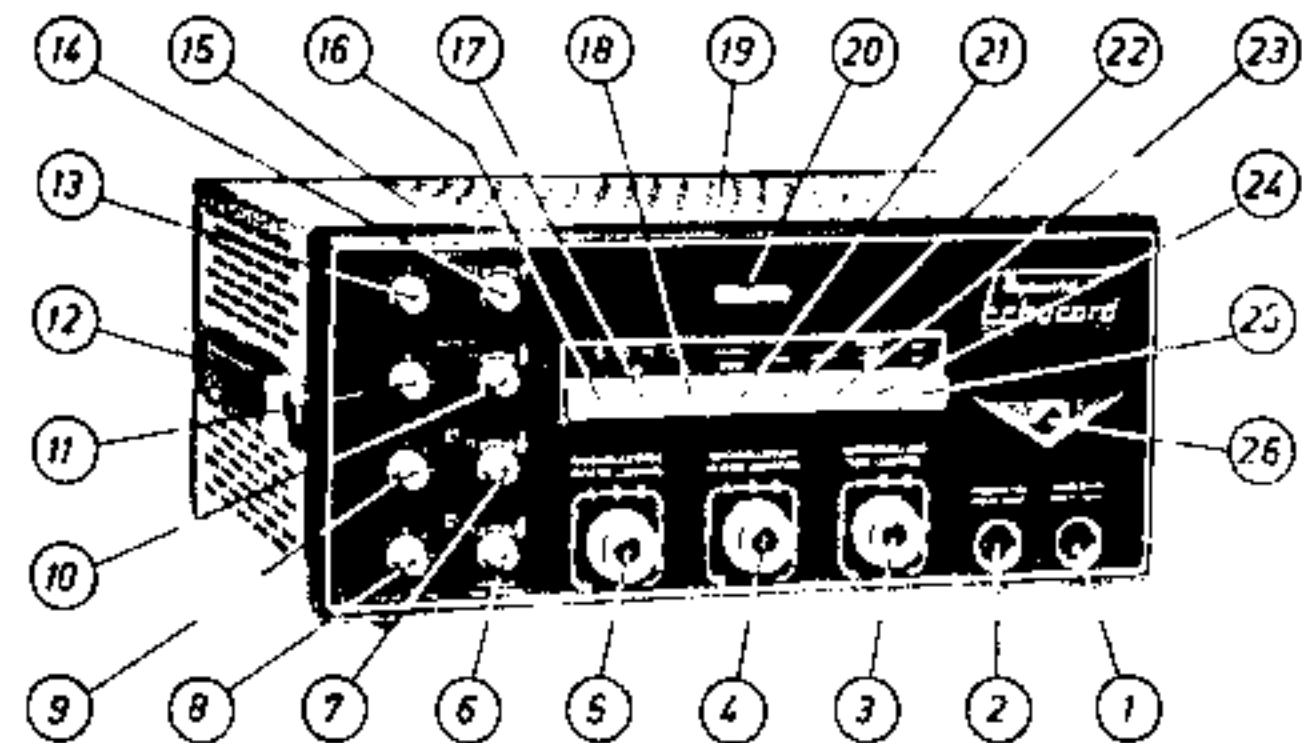
SPANNINGEN GEMESSEN GEGEN MASSE  
 GLEICHSPANNUNGEN GEMESSEN MIT 6 (30) 600 V-BEREICH (033R/V).  
 TONFREQUENZSPANNUNGEN GEMESSEN MIT RÖHRENVOLTMETER,  
 WERTE OHNE (.) MIT HF GEMESSEN,  
 WERTE MIT (.) OHNE JHF GEMESSEN.  
 BETRIEBSEINSTELLUNGEN:  
 „NACHHALDAUER“ ZUGEDREHT, „KLANGREGELUNG“ AUF HELL  
 UND KNOPIF GEZOGEN, „NACHHALL“- UND „PRESTO“-TASTE  
 GEDRUCKT, KLANGREGELKNOFFE DER EINGÄNGE AUF  
 MITTELSTELLUNG.  
 KONSTRUKTIONS- UND SCHALTUNGSÄNDERUNGEN VORBEHALTEN

- 1/3 WATT
- 1 WATT
- 2 WATT

Tag	Name	Ausgabe	Änderung	Tag	Name
30.7.62	P. Jansen				
2.8.62	R. Jansen				

<b>Synacord</b>		
<b>076-103</b>		
<b>Echocord S 62</b>		



- |   |  |
|---|--|
| ① = Fernbedienungsanschluß                  | ②⑥ = Signallämpchen für Motorlauf              |
| ② = Fernschaltungsanschluß                  | ②⑦ = Schutzblech für magisches Band            |
| ③ = Klangregler                             | ②⑧ = Einstellregler „Pegel“                    |
| ④ = Nachhalldauer                           | ②⑨ = Wiedergabeköpfe mit Abschirmungen         |
| ⑤ = Nachhallstärke                          | ③⑩ = Umlenkrolle                               |
| ⑥ = Klangregler für Mikr. 2                 | ③⑪ = Schrauben zur Halterung des Schutzbleches |
| ⑦ = Klangregler für Mikr. 1                 | ③⑫ = Aufnahmeköpfe                             |
| ⑧ = Lautstärkeregl. für Mikr. 2             | ③⑬ = Bandführungsbolzen                        |
| ⑨ = Lautstärkeregl. für Mikr. 1             | ③⑭ = Löschkopf                                 |
| ⑩ = Klangregler für Instr. 2                | ③⑮ = Motorachse                                |
| ⑪ = Lautstärkeregl. für Instr. 2            | ③⑯ = Oberer Andruckhebel                       |
| ⑫ = Tragegriff                              | ③⑰ = Andruckrolle                              |
| ⑬ = Lautstärkeregl. für Instr. 1            | ③⑱ = Spannrolle                                |
| ⑭ = Klangregler für Instr. 1                | ③⑲ = Spannhebel                                |
| ⑮ = Abnehmbarer Deckel                      | ④① = Laufrolle                                 |
| ⑯ = Taste „Echo 1“                          | ④② = Anschlußbuchse „Instr. 1“                 |
| ⑰ = Taste „Echo 2“                          | ④③ = Anschlußbuchse „Mikr. 1“                  |
| ⑱ = Taste „Echo 3“                          | ④④ = Anschlußbuchse „Instr. 2“                 |
| ⑲ = Loch zum Anheben des Deckels            | ④⑤ = Anschlußbuchse „Mikr. 2“                  |
| ⑳ = Magisches Band (Aussteuerungskontrolle) | ④⑥ = Anschlußbuchse „Instr. 3“                 |
| ㉑ = Taste „Nachhall“                        | ④⑦ = Anschlußbuchse „Ausgang“                  |
| ㉒ = Taste „Adagio“                          | ④⑧ = Spannungswähler (Netz)                    |
| ㉓ = Taste „Presto“                          | ④⑨ = Sicherungshalter                          |
| ㉔ = Taste „Nachhall Aus“                    | ④⑩ = Netzanschlußdose                          |
| ㉕ = Taste „Aus“                             |  |

#### Allgemeines:

Das Gerät dient in Verbindung mit Verstärker-Anlagen zur Erzeugung eines künstlichen Nachhall's, bzw. Echo's. Die dazu erforderliche zeitliche Verzögerung und Wiederholung wird durch Speichern auf einem endlosen Magnetonband und verzögerte Abnahme von diesem Band hervorgerufen. Das Band wird nach jedem Umlauf gelöscht. Durch Anordnung von 3 Aufnahme- und 2 Wiedergabeköpfen besteht die Möglichkeit, die verschiedensten Echo-, Nachhall- und Trickeffekte zu erreichen. Durch eine zweikanalige Übertragung von Original und Echo ist die getrennte Wiedergabe aus zwei verschiedenen Richtungen möglich, wobei ein stereoähnlicher Effekt erzielt wird.