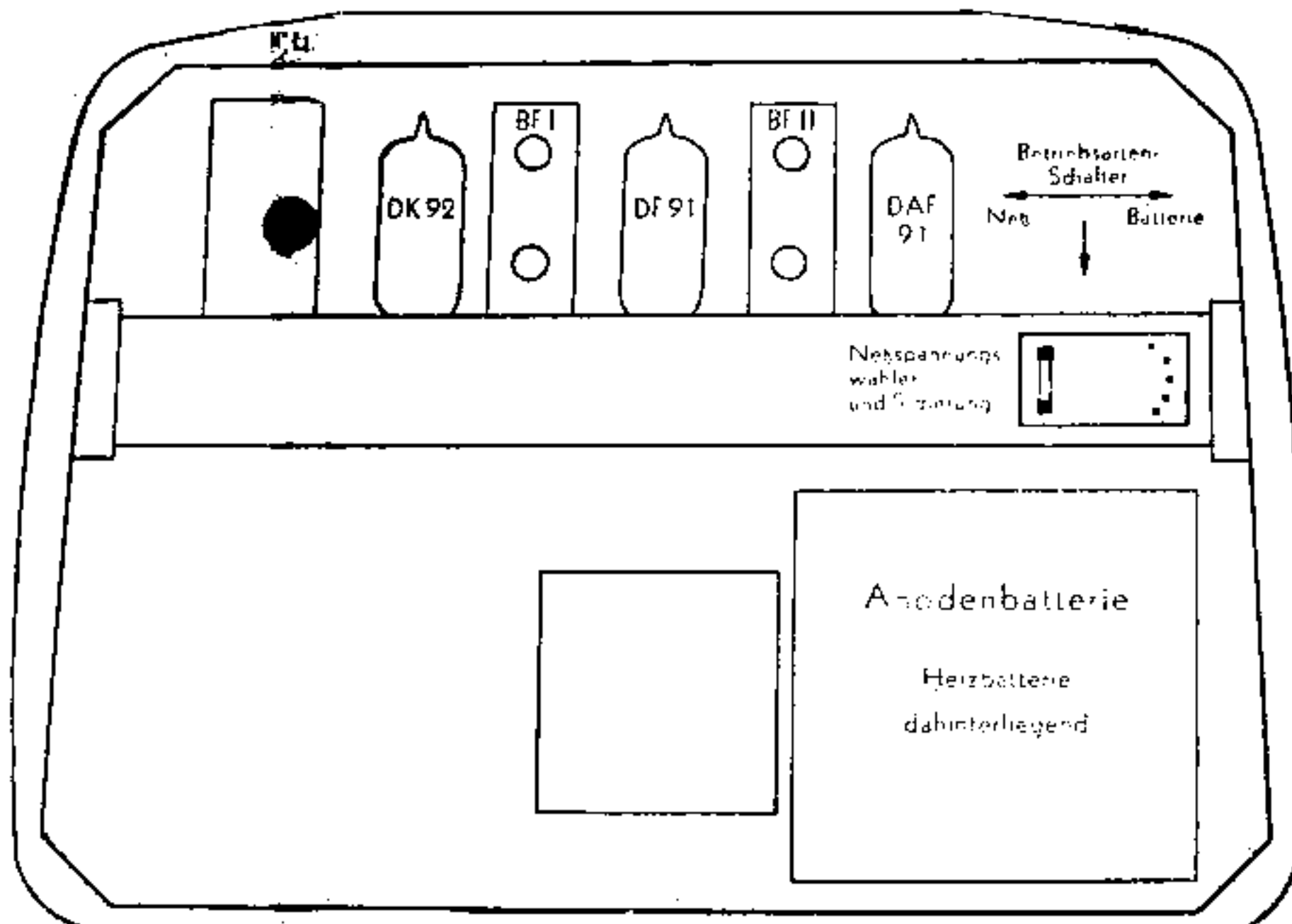
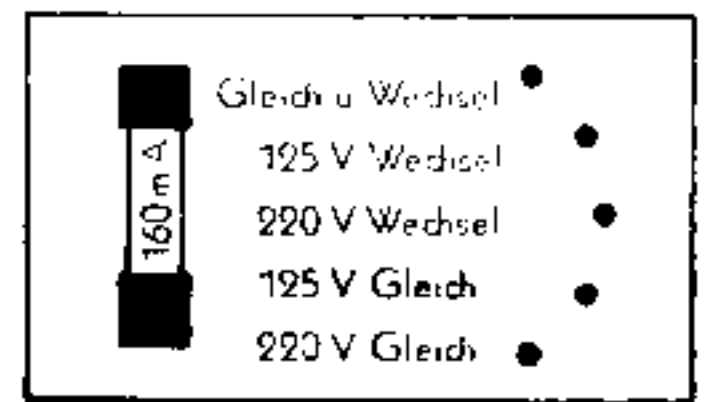
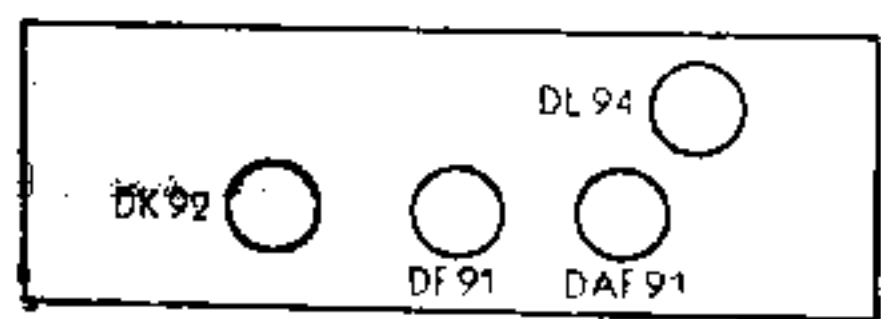


## Wichtige Hinweis

### Tür Kofferraupar „Offenbach 53“



1. Kipphebel des Batterie-Netz-Umschalters auf die gewünschte Betriebsart „Batterie“ oder „Netz“ schalten.
2. Bei Netzbetrieb auf richtige Einstellung des Spannungswählers achten.
3. Bei Betrieb am Gleichstromnetz den Netzstecker umpolen, wenn nicht sofort nach dem Einschalten Empfang eintritt.
4. Bei Netzbetrieb Rückwand immer geschlossen halten.  
-- Vorsicht! -- Vor Öffnen der Rückwand Netzstecker ziehen.
5. Heiz- und Anoden-Batterien werden mit Druckknopf-Leisten angeschlossen. Eine Verwechslung der Batterien ist nicht möglich.  
Es findet eine 9 - Volt Heizbatterie mit 20 mm Druckknopf-Abstand und eine Anodenbatterie von 80 Volt mit 38 mm Druckknopf-Abstand Verwendung.  
Man achte darauf, daß die Heizbatterie das Gütezeichen trägt.
6. Falls das Gerät längere Zeit nicht in Betrieb genommen wird müssen die Batterien entfernt werden.
7. Bei Störungen immer zuerst den Betriebszustand der Batterien prüfen.
8. Gerät bei Netzbetrieb nicht in der Bereitschaftstasche lassen und nur auf feste Unterlagen stellen.
9. Die Sicherung hat eine Stärke von 160 mA.



Netzspannungswähler

## Akkord - Radio

Gerätebau A. Jäger & Söhne  
Offenbach am Main - Biebrich

Deutschlands erste Spezialfabrik für Koffer-Empfänger

Ned. Ver. v. Historie v/d Radio

